

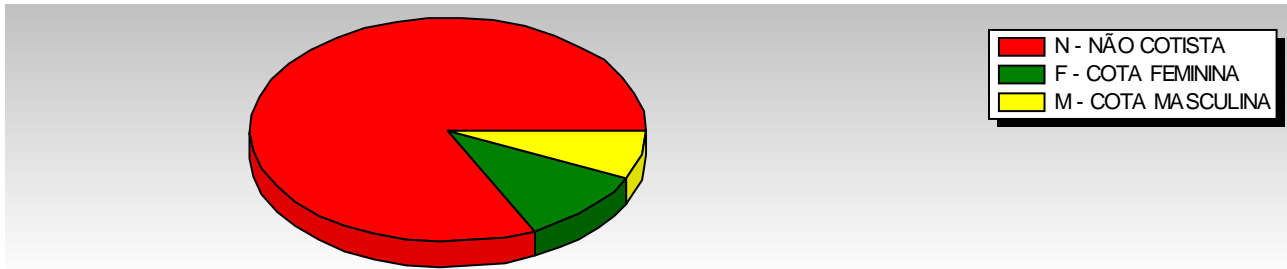


ESTATÍSTICAS DE INSCRIÇÕES

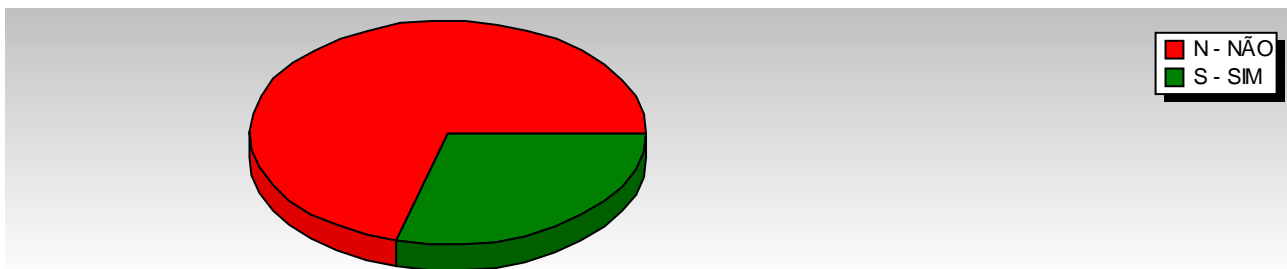
Curso: - TODOS OS CURSOS
Total de Inscritos: 3875

PSS 3 E GERAL
Candidatos analisados: SOMENTE CANDIDATOS CLASSIFICADOS

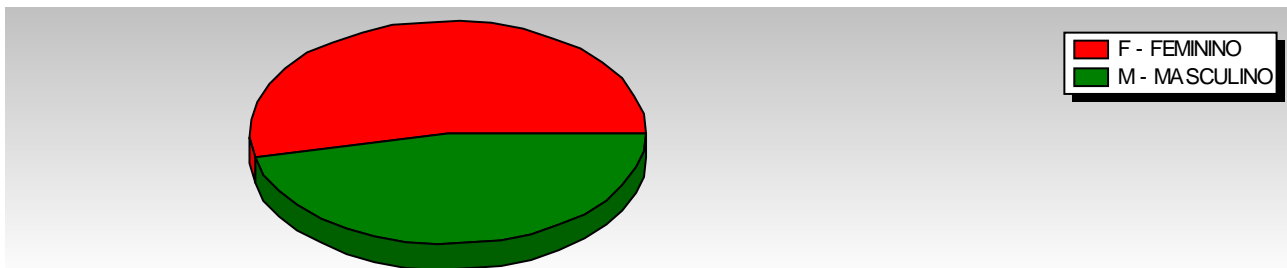
Optantes por Cota	Quantidade	Perc. Parc.	Perc. Total
N - NÃO COTISTA	3189	82,3%	82,3%
F - COTA FEMININA	411	10,6%	10,6%
M - COTA MASCULINA	275	7,1%	7,1%



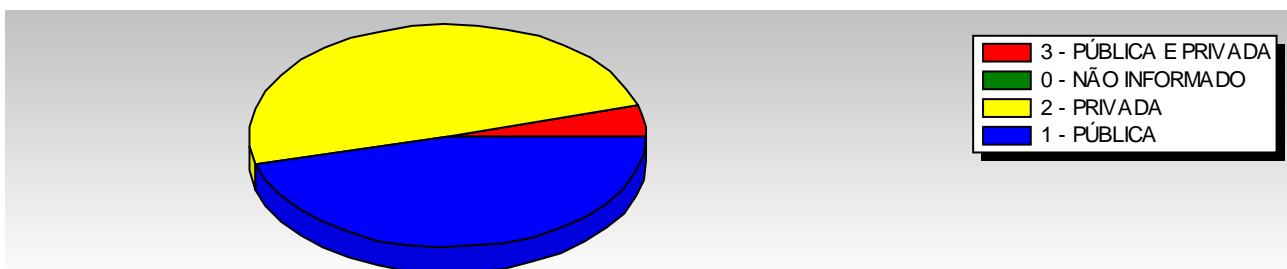
Ensino Médio integralmente no interior de Alagoas	Quantidade	Perc. Parc.	Perc. Total
N - NÃO	2745	70,8%	70,8%
S - SIM	1130	29,2%	29,2%



Sexo	Quantidade	Perc. Parc.	Perc. Total
F - FEMININO	2076	53,6%	53,6%
M - MASCULINO	1799	46,4%	46,4%



Tipo de Escola onde cursou o Ensino Médio	Quantidade	Perc. Parc.	Perc. Total
0 - NÃO INFORMADO	3	0,1%	0,1%
1 - PÚBLICA	1784	46,0%	46,0%
2 - PRIVADA	1919	49,5%	49,5%
3 - PÚBLICA E PRIVADA	169	4,4%	4,4%



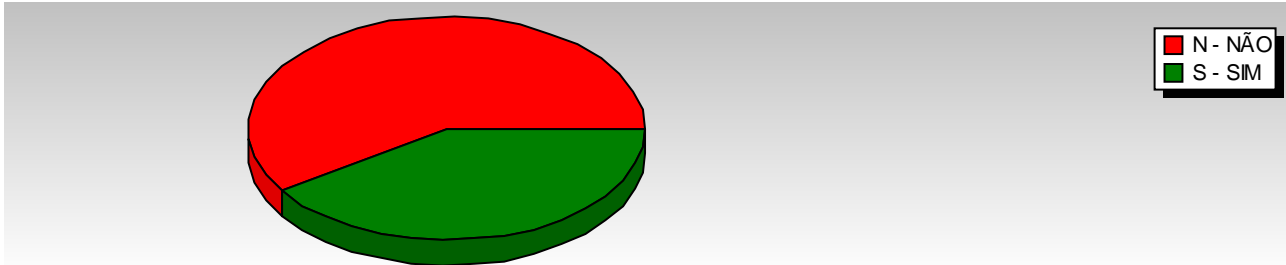


ESTATÍSTICAS DE INSCRIÇÕES

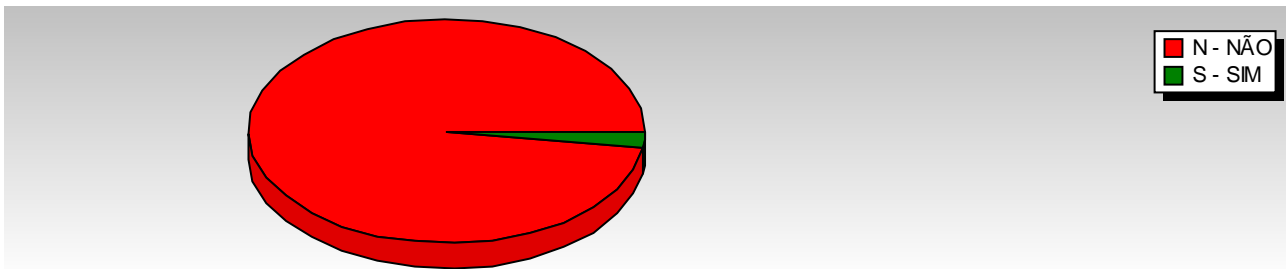
Curso: - TODOS OS CURSOS
 Total de Inscritos: 3875

PSS 3 E GERAL
 Candidatos analisados: SOMENTE CANDIDATOS CLASSIFICADOS

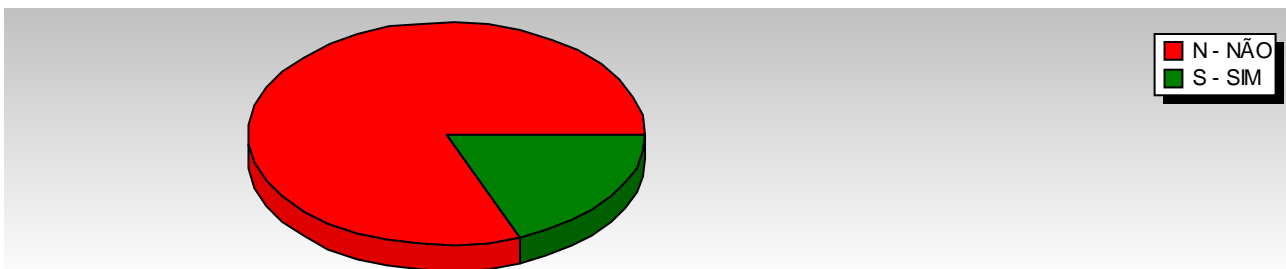
Fez ou faz cursinho	Quantidade	Perc. Parc.	Perc. Total
N - NÃO	2303	59,4%	59,4%
S - SIM	1572	40,6%	40,6%



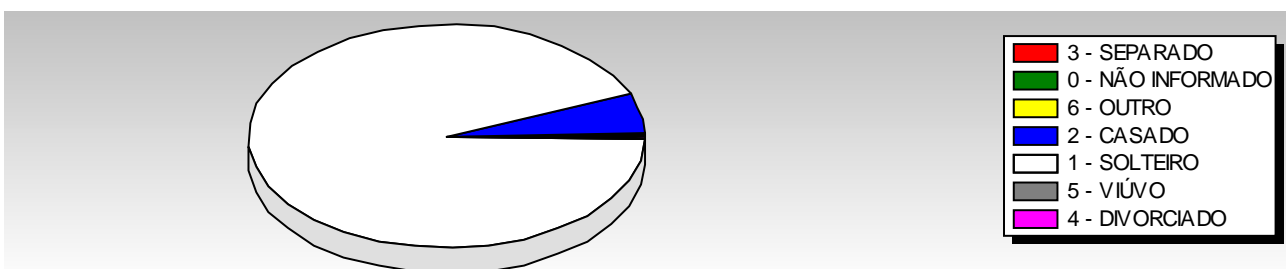
Possui Curso Superior	Quantidade	Perc. Parc.	Perc. Total
N - NÃO	3785	97,7%	97,7%
S - SIM	90	2,3%	2,3%



Exerce alguma atividade remunerada	Quantidade	Perc. Parc.	Perc. Total
N - NÃO	3139	81,0%	81,0%
S - SIM	736	19,0%	19,0%



Estado Civil	Quantidade	Perc. Parc.	Perc. Total
0 - NÃO INFORMADO	8	0,2%	0,2%
1 - SOLTEIRO	3620	93,4%	93,4%
2 - CASADO	211	5,4%	5,4%
3 - SEPARADO	6	0,2%	0,2%
4 - DIVORCIADO	16	0,4%	0,4%
5 - VIÚVO	2	0,1%	0,1%
6 - OUTRO	12	0,3%	0,3%



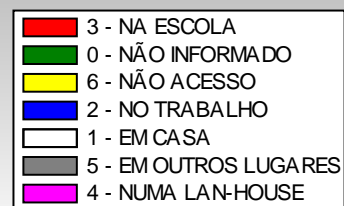
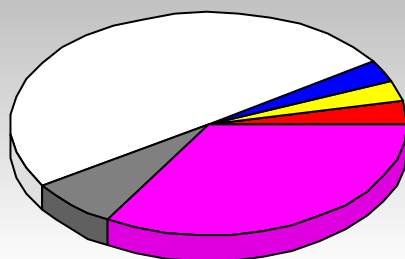


ESTATÍSTICAS DE INSCRIÇÕES

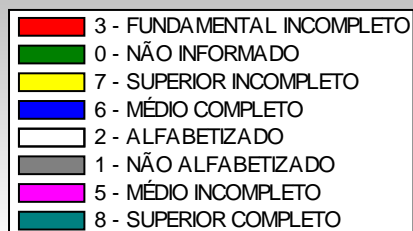
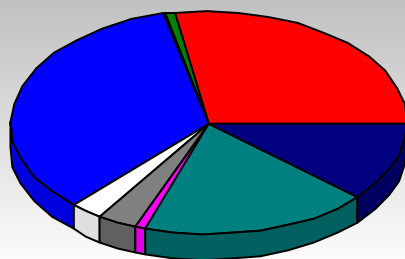
Curso: - TODOS OS CURSOS
 Total de Inscritos: 3875

PSS 3 E GERAL
 Candidatos analisados: SOMENTE CANDIDATOS CLASSIFICADOS

Acesso à Internet	Quantidade	Perc. Parc.	Perc. Total
0 - NÃO INFORMADO	8	0,2%	0,2%
1 - EM CASA	1929	49,8%	49,8%
2 - NO TRABALHO	120	3,1%	3,1%
3 - NA ESCOLA	128	3,3%	3,3%
4 - NUMA LAN-HOUSE	1302	33,6%	33,6%
5 - EM OUTROS LUGARES	278	7,2%	7,2%
6 - NÃO ACESSO	110	2,8%	2,8%



Grau de instrução do pai	Quantidade	Perc. Parc.	Perc. Total
0 - NÃO INFORMADO	35	0,9%	0,9%
1 - NÃO ALFABETIZADO	128	3,3%	3,3%
2 - ALFABETIZADO	103	2,7%	2,7%
3 - FUNDAMENTAL INCOMPLETO	1072	27,7%	27,7%
4 - FUNDAMENTAL COMPLETO	443	11,4%	11,4%
5 - MÉDIO INCOMPLETO	33	0,9%	0,9%
6 - MÉDIO COMPLETO	1328	34,3%	34,3%
7 - SUPERIOR INCOMPLETO	8	0,2%	0,2%
8 - SUPERIOR COMPLETO	725	18,7%	18,7%



Grau de instrução da mãe	Quantidade	Perc. Parc.	Perc. Total
0 - NÃO INFORMADO	10	0,3%	0,3%
1 - NÃO ALFABETIZADO	116	3,0%	3,0%
2 - ALFABETIZADO	83	2,1%	2,1%
3 - FUNDAMENTAL INCOMPLETO	955	24,6%	24,6%
4 - FUNDAMENTAL COMPLETO	411	10,6%	10,6%
5 - MÉDIO INCOMPLETO	31	0,8%	0,8%
6 - MÉDIO COMPLETO	1340	34,6%	34,6%
7 - SUPERIOR INCOMPLETO	7	0,2%	0,2%
8 - SUPERIOR COMPLETO	922	23,8%	23,8%

