

Demonstrações Contábeis DCF - UFAL

No exercício de 2025 foram recebidos os TED:

Descrição Órgão	VALOR
AGENCIA NACIONAL DE AGUAS E SANEAMENTO BASICO	337.871,00
AGENCIA NACIONAL DO PETROLEO	321.452,76
FUND.COORD.DE APERF.DE PESSOAL NIVEL SUPERIOR	1.667.079,43
FUNDACAO CULTURAL PALMARES	2.191.939,80
FUNDACAO NACIONAL DOS POVOS INDIGENAS	350.232,09
FUNDO NACIONAL DE DESENVOLVIMENTO DA EDUCACAO	37.619.986,60
FUNDO NACIONAL PARA A CRIANCA E O ADOLESCENTE	1.100.000,00
INSTIT. NAC. DE COLONIZACAO E REFORMA AGRARIA	616.176,30
INSTITUTO DO PATRIMONIO HIST. E ART. NACIONAL	4.341.553,35
MIN.DESENV.E ASSIT.SOCIAL,FAM.E COMBATE FOME	6.254.717,73
MINIST. DA INTEGR. E DO DESENVOLV. REGIONAL	1.107.263,29
MINIST. DO MEIO AMBIENTE E MUDANCA DO CLIMA	2.022.500,00
MINISTERIO DA CULTURA	7.800.000,00
MINISTERIO DA EDUCACAO	17.772.338,32
MINISTERIO DA PESCA E AQUICULTURA	1.229.620,00
MINISTERIO DA SAUDE	2.665.514,47
MINISTERIO DAS MULHERES	128.000,00
MINISTERIO DO ESPORTE	4.271.679,68
SUPERINTENDENCIA DO DESENVOLV. DO NORDESTE	300.000,00
Total Geral	92.097.924,82

Financeiro Executado

A execução financeira é representada no Balanço Financeiro através dos dispêndios, composto de despesas orçamentárias, extras-orçamentárias e transferências financeiras concedidas à UFAL. Representam o montante de todos os pagamentos realizados com salário de servidor ativo, inativo e pensionistas, bolsas, obras, contratos, serviços e compras diversas. Além dos dispêndios o Balanço Financeiro demonstra também a movimentação financeira resultante do ingresso dos recursos financeiros, basicamente, indica a origem dos recursos utilizados nos pagamentos.

No balanço financeiro constam os seguintes **ingressos de recursos**:

INGRESSOS					
ESPECIFICAÇÃO	2025	2025 AV	2025 AH	2024	2024 AV
Receitas Orçamentárias	6.639.364,13	0,40%	-14,63%	7.611.022,57	0,53%
Transferências Financeiras Recebidas	1.387.270.745,77	84,09%	14,36%	1.187.997.583,71	83,03%
Recebimentos Extraorçamentários	171.450.785,07	10,39%	10,14%	154.060.806,18	10,77%
Saldo do Exercício Anterior	84.457.468,25	5,12%	3,91%	81.158.654,91	5,67%
TOTAL	1.649.818.363,22	100,00%	13,27%	1.430.828.067,37	100,00%

Fonte: Sistema Integrado de Administração Financeira – SIAFI

No exercício de 2025, a UFAL recebeu recursos financeiros no montante de R\$ 1.565.360.894,97, que, somados ao saldo do exercício anterior, totalizam R\$ 1.649.818.363,22, compreendendo receitas orçamentárias, transferências financeiras recebidas e ingressos extraorçamentários. Esse resultado representa um aumento de 13,27% em relação ao exercício de 2024.

Observa-se que o ingresso de recursos oriundos de receitas orçamentárias apresentou redução de 14,63% em comparação a 2024.

Por outro lado, as transferências financeiras recebidas, destinadas ao pagamento de despesas decorrentes da execução orçamentária e de despesas independentes de execução orçamentária, registraram acréscimo de 14,36% no mesmo período.

Quanto aos ingressos extraorçamentários, verificou-se aumento de 10,14%, correspondente a R\$ 17.389.978,89, em relação ao exercício anterior. Deste montante, aproximadamente 99% refere-se a recursos repassados pelo Governo Federal à UFAL para pagamento de despesas inscritas, em 31/12/2024, em restos a pagar processados e não processados.

No balanço financeiro constam as seguintes **saídas de recursos**:

DISPÊNDIOS					
ESPECIFICAÇÃO	2025	2025 AV	2025 AH	2024	2024 AV
Despesas Orçamentárias	1.266.741.606,67	76,78%	13,53%	1.095.295.534,26	76,55%
Transferências Financeiras Concedidas	103.076.416,12	6,25%	-14,68%	118.211.420,07	8,26%
Pagamentos Extraorçamentários	198.990.693,20	12,06%	33,23%	132.863.644,79	9,29%
Saldo para o Exercício Seguinte	81.009.647,23	4,91%	-4,26%	84.457.468,25	5,90%
TOTAL	1.649.818.363,22	100,00%	13,27%	1.430.828.067,37	100,00%

Fonte: Sistema Integrado de Administração Financeira – SIAFI

A análise dos dados evidencia a evolução da execução financeira da UFAL entre 2024 e 2025, com destaque para o crescimento global dos dispêndios e mudanças na composição das saídas de recursos.

No exercício de 2025, o total de recursos alcançou R\$ 1.649.818.363,22, representando um aumento de 13,27% em relação a 2024 (R\$ 1.430.828.067,37). Esse crescimento foi acompanhado por alterações relevantes na estrutura das despesas.

As Despesas Orçamentárias permaneceram como principal componente, correspondendo a 76,78% do total em 2025, com crescimento de 13,53% em relação ao exercício anterior. Esse comportamento indica a manutenção da

predominância dos gastos vinculados à execução do orçamento, em linha com a expansão global dos recursos disponíveis.

As Transferências Financeiras Concedidas apresentaram redução de **14,68%**, passando a representar 6,25% do total (ante 8,26% em 2024). Esse movimento sugere uma menor necessidade de repasses financeiros a outras unidades ou entidades, ou uma readequação na forma de execução dessas despesas.

Por sua vez, os Pagamentos Extraorçamentários registraram crescimento expressivo de 33,23%, elevando sua participação de 9,29% para 12,06%. Esse aumento está, em geral, associado à quitação de obrigações não previstas diretamente no orçamento, especialmente relacionadas a restos a pagar, indicando maior volume de regularizações financeiras no período.

O saldo para o exercício seguinte apresentou leve redução de 4,26%, passando a representar 4,91% do total, frente a 5,90% em 2024. Esse comportamento indica maior utilização dos recursos disponíveis ao longo do exercício, com menor volume de recursos transferidos para o período seguinte.

Em síntese, observa-se:

- Crescimento global dos dispêndios;
- Manutenção da predominância das despesas orçamentárias;
- Redução nas transferências concedidas;
- Aumento significativo dos pagamentos extraorçamentários;

- Leve diminuição do saldo final, indicando maior execução financeira no exercício.

Restos a Pagar

De acordo com a Lei nº 4.320/1964, os Restos a Pagar se referem às despesas empenhadas, mas que não foram pagas até 31 de dezembro do exercício financeiro correspondente, sendo classificados em Restos a Pagar Processados e Não processados.

- Os processados se referem às despesas empenhadas e liquidadas, mas que não foram pagas até o dia 31/12/2025.
- Os não processados se referem às despesas empenhadas e que não alcançaram o segundo estágio da despesa, a liquidação, até o dia 31/12/2025. O estágio da liquidação corresponde em resumo à entrega do bem ou serviço empenhado.

No dia 31/12/2025 foram registrados os seguintes saldos em Restos a Pagar:

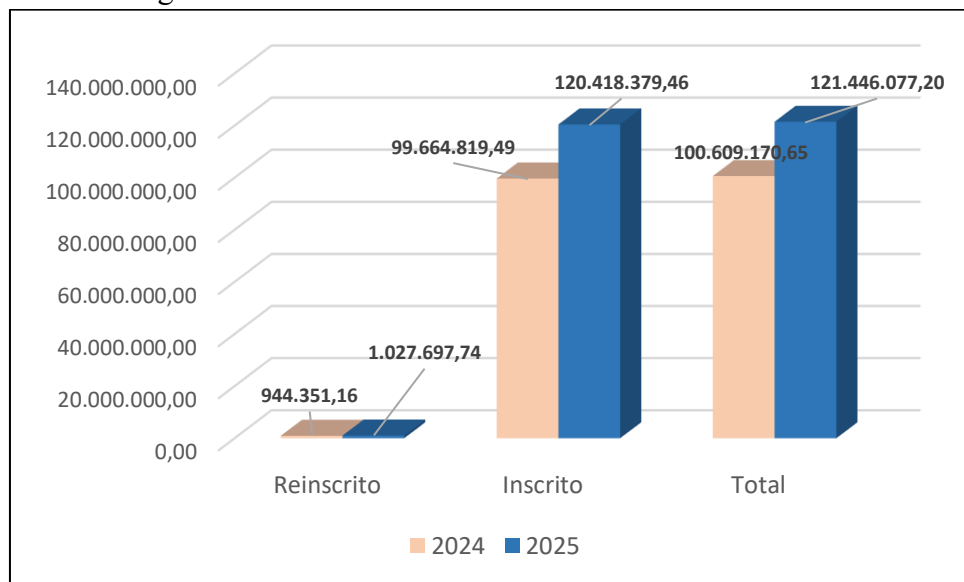
	Reinscrito	Inscrito	Total	%
Restos a Pagar Processados	1.027.697,74	120.418.379,46	121.446.077,20	
Restos a Pagar Não Processados	3.404.017,58	48.678.326,51	52.082.344,09	
Total	4.431.715,32	169.096.705,97	173.528.421,29	100 %

O montante reinscrito é composto pelas despesas cujos empenhos foram emitidos em exercícios anteriores e que o pagamento não foi realizado até o dia 31/12/2025. Já o montante inscrito é composto pelas despesas cujos

empenhos foram emitidos no exercício de 2024 e que o pagamento não foi realizado até o dia 31/12/2025.

Com relação aos **Restos a Pagar Processados**, em 2025 o total atingiu R\$ 121.446.077,20, representando um aumento de aproximadamente 20,71% em relação a 2024 (R\$ 100.609.170,65). Esse crescimento demonstra maior volume de obrigações já liquidadas e pendentes de pagamento ao final do exercício.

Restos a Pagar Processados



Fonte: Tesouro Gerencial

Durante o exercício de 2025 houve a seguinte movimentação nos Restos a Pagar Processados referente aos empenhos emitidos em outros

exercícios, gerando a reinscrição do saldo de R\$ 1.027.697,74 em 31/12/2025:

DESPESAS ORÇAMENTÁRIAS	INSCRITOS EM EXERCÍCIOS ANTERIORES (a)	INSCRITOS EM 31 DE DEZEMBRO DO EXERCÍCIO ANTERIOR (b)	PAGOS (c)	CANCELADOS (d)	SALDO (e)
DESPESAS CORRENTES	936.903,28	99.558.763,75	99.509.464,56	167,50	986.034,97
Pessoal e Encargos Sociais	-	85.311.382,29	85.311.382,29	-	-
Juros e Encargos da Dívida	-	-	-	-	-
Outras Despesas Correntes	936.903,28	14.247.381,46	14.198.082,27	167,50	986.034,97
DESPESAS DE CAPITAL	7.447,88	106.055,74	71.840,85	-	41.662,77
Investimentos	7.447,88	106.055,74	71.840,85	-	41.662,77
Inversões Financeiras	-	-	-	-	-
Amortização da Dívida	-	-	-	-	-
TOTAL	944.351,16	99.664.819,49	99.581.305,41	167,50	1.027.697,74

Fonte: Sistema Integrado de Administração Financeira – SIAFI

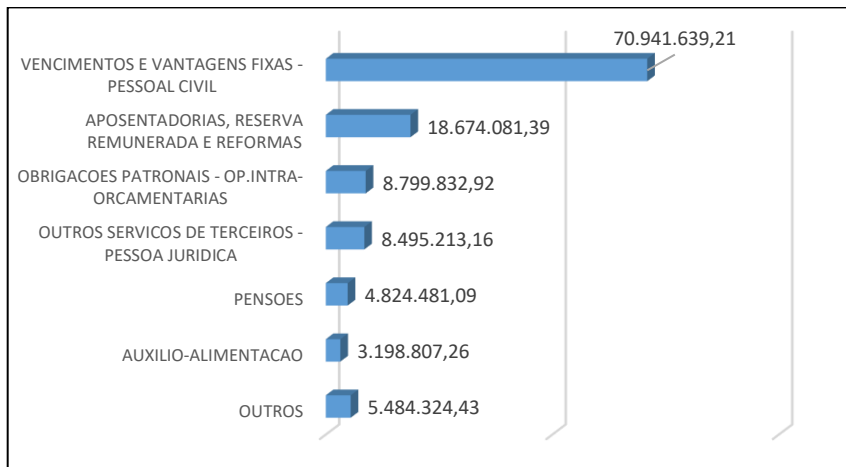
(a) e (b) = despesas inscritas em outros exercícios anteriores a 2025

(c) e (d) = operações realizadas durante o exercício de 2025

(e) = Saldo reinscrito em 31/12/2025


Durante o exercício de 2025 foi pago o montante de R\$ 99.581.305,41 correspondente a 99% dos valores inscritos Restos a Pagar Processados em exercícios anteriores.

Em 31/12/2025 foi inscrito em Restos a Pagar Processados o montante de R\$ 120.418.379,46 referente às despesas liquidadas que foram empenhadas no exercício de 2024, sendo 95% referentes às despesas com os vencimentos dos servidores ativos, inativos, outros serviços de terceiros de pessoa jurídica, pensões, pensões e auxílio alimentação:



Fonte: Tesouro Gerencial

Após o pagamento dos salários dos servidores ativos, inativos e pensionistas e outras despesas referentes à folha de pessoal, realizado no dia 02/01/2026, a UFAL ficou com o saldo de R\$ 10.926.442,01 em restos a pagar processados referente as seguintes despesas:

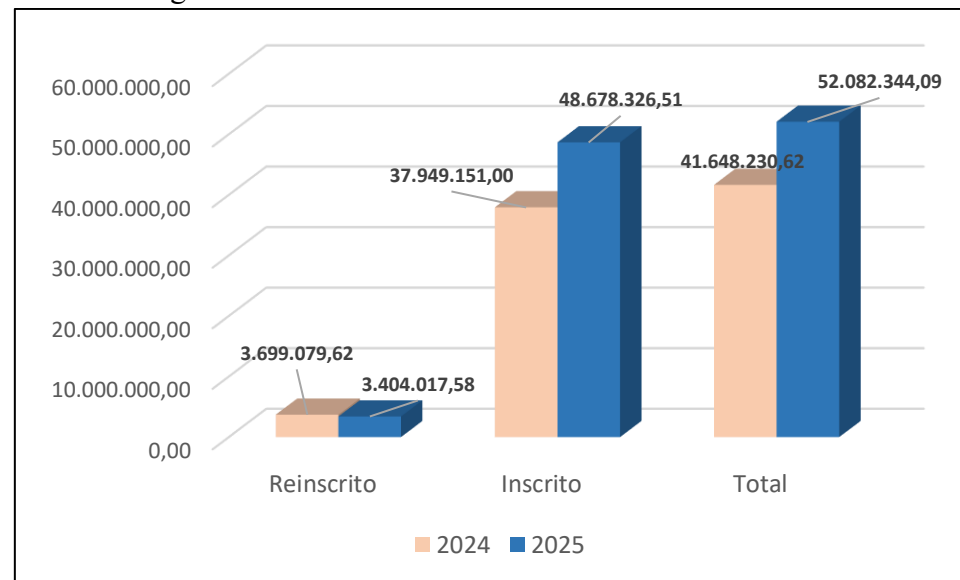


Fonte: Tesouro Gerencial

Outros serviços de terceiros – Pessoa Jurídica foi o maior montante inscrito em restos a pagar processados, R\$ 8.495.213,16, que representa 77% do total. Desse montante, R\$ 8.005.796,75 se refere aos contratos da Fundação Universitária de Desenvolvimento de Extensão e Pesquisa de Apoio para execução dos valores recebidos por Termo de Execução Descentralizada – TED.

Já com relação aos **Restos a Pagar Não Processados**, em 2025 o total atingiu R\$ 52.082.344,09, representando um aumento de aproximadamente 25,06% em relação a 2024 (R\$ 41.648.230,62). Esse crescimento indica maior volume de despesas empenhadas que ainda não foram liquidadas até o encerramento do exercício.

Restos a Pagar Não Processados



Fonte: Tesouro Gerencial

Durante o exercício de 2025 houve a seguinte movimentação nos Restos a Pagar Não Processados referente aos empenhos emitidos em outros exercícios, gerando a reinscrição do saldo de R\$ 3.404.017,58 em 31/12/2025:

DESPESAS ORÇAMENTÁRIAS	INSCRITOS EM EXERCÍCIOS ANTERIORES (a)	INSCRITOS EM 31 DE DEZEMBRO DO EXERCÍCIO ANTERIOR (b)	LIQUIDADOS (c)	PAGOS (d)	CANCELADOS (e)	SALDO (f)
DESPESAS CORRENTES	2.441.250,72	46.872.879,31	44.743.032,92	44.729.968,60	2.171.508,74	2.412.652,69
Pessoal e Encargos Sociais	119.919,39	629.496,68	487.889,83	487.889,83	119.919,39	141.606,85
Juros e Encargos da Dívida	-	-	-	-	-	-
Outras Despesas Correntes	2.321.331,33	46.243.382,63	44.255.143,09	44.242.078,77	2.051.589,35	2.271.045,84
DESPESAS DE CAPITAL	1.196.241,71	5.341.756,20	5.150.635,16	5.027.210,63	519.422,39	991.364,89
Investimentos	1.196.241,71	5.341.756,20	5.150.635,16	5.027.210,63	519.422,39	991.364,89
Inversões Financeiras	-	-	-	-	-	-
Amortização da Dívida	-	-	-	-	-	-
TOTAL	3.637.492,43	52.214.635,51	49.893.668,08	49.757.179,23	2.690.931,13	3.404.017,58

Fonte: Sistema Integrado de Administração Financeira - SIAFI

(a) e (b) = despesas inscritas em outros exercícios anteriores a 2025

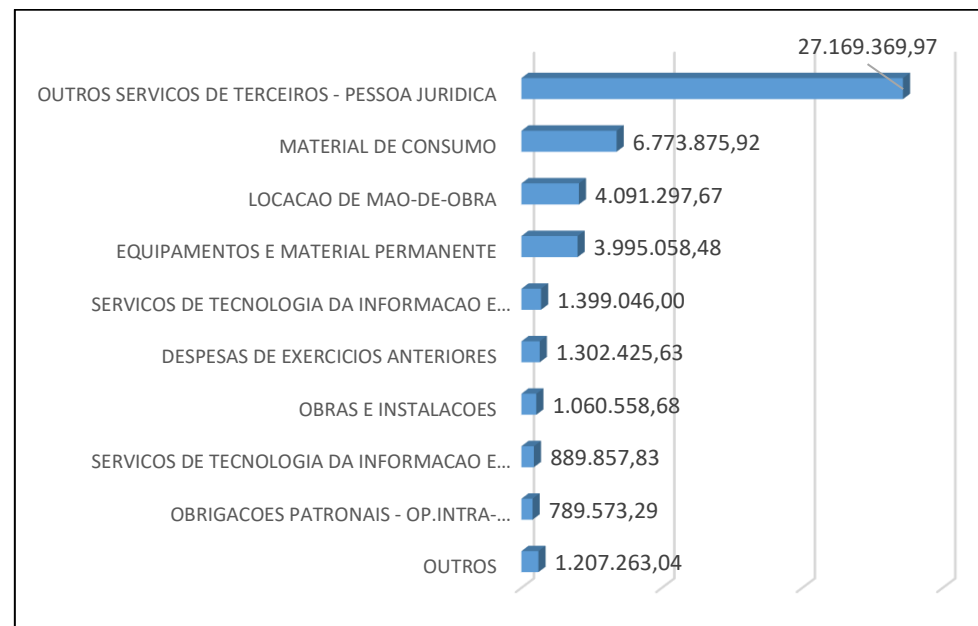
(c),(d) e (e) = operações realizadas durante o exercício de 2025

(f) = Saldo reinscrito em 31/12/2025

Durante o ano de 2025 foi pago o montante de R\$ 49.757.179,23 correspondente a 89% dos valores inscritos em exercícios anteriores.

Em 31/12/2025 foi inscrito em Restos a Pagar Não Processados o montante de R\$ 48.678.326,51 referente às despesas empenhadas no exercício de 2025, cujos bens e serviços ainda não haviam sido entregues,

sendo 86% referentes às despesas com serviços de Terceiros Pessoa Jurídica, material de consumo, Locação de Mão-de-Obra e equipamentos:



Fonte: Tesouro Gerencial

Patrimônio Líquido

O patrimônio Líquido é informado no Balanço Patrimonial através do resultado acumulado, composto pelo resultado do exercício, resultados de exercícios anteriores e ajustes de exercícios anteriores.

PATRIMÔNIO LÍQUIDO					
ESPECIFICAÇÃO	2025	2025 AV	2025 AH	2024	2024 AV
Demais Reservas	576.342.865,40	60,71%	57,95%	364.893.426,61	43,87%
Resultados Acumulados	372.924.145,82	39,29%	-20,11%	466.780.099,75	56,13%
Resultado do Exercício	-94.503.067,16	-25,34%	789,27%	-10.626.979,53	-1,28%
Resultados de Exercícios Anteriores	466.780.099,75	125,17%	0,17%	465.975.846,41	56,03%
Ajustes de Exercícios Anteriores	647.113,23	0,17%	-94,34%	11.431.232,87	1,37%
(-) Ações / Cotas em Tesouraria	-			-	
TOTAL DO PATRIMÔNIO LÍQUIDO	831.673.526,36		-0,01%	838.736.271,07	

Fonte: Sistema Integrado de Administração Financeira - SIAFI