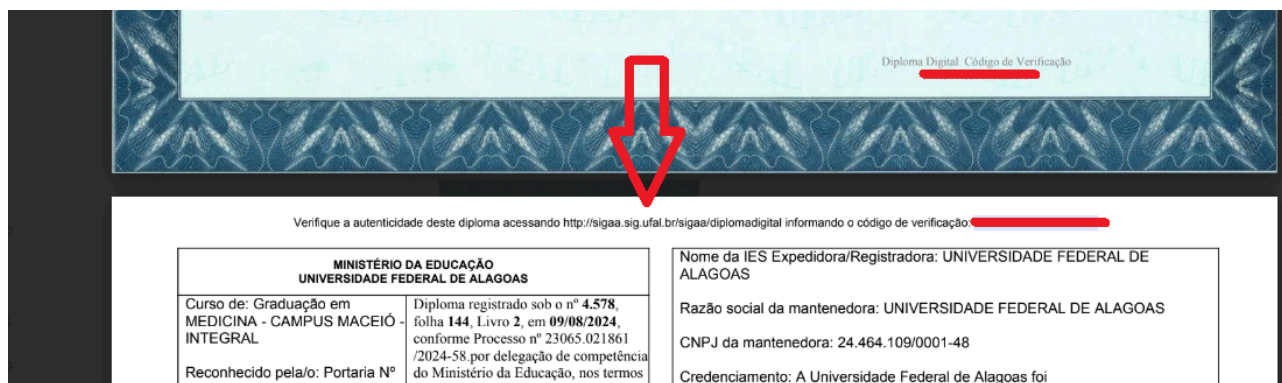


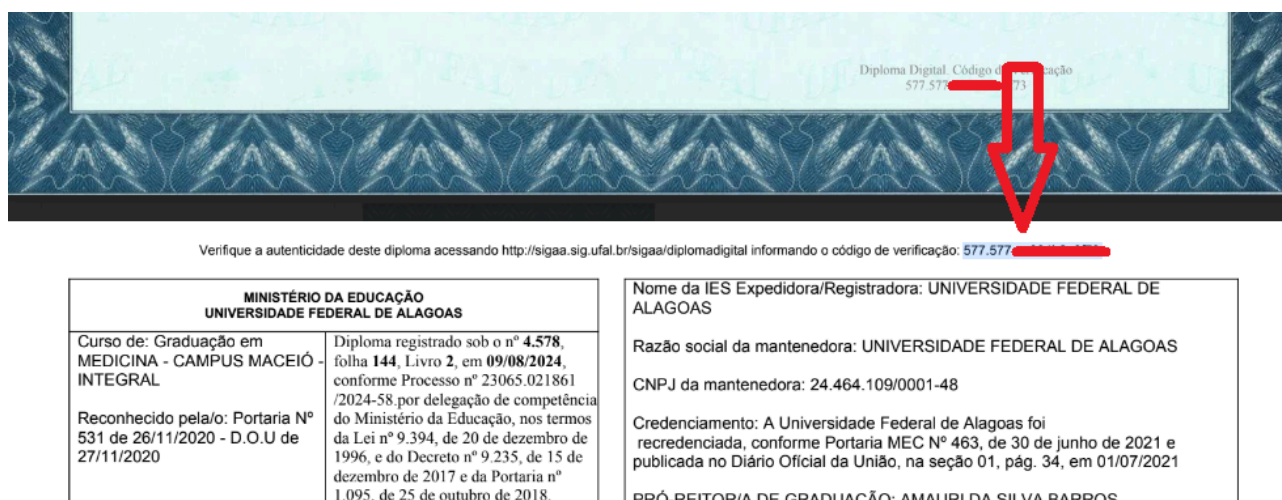
## ACESSAR o sistema de autenticidade de Representação visual de Diploma Digital

Para confirmar a autenticidade da Representação Visual de Diploma Digital, a instituição deverá acessar o sistema SIGAA/UFAL. O link consta na parte superior, no verso da Representação Visual.



## CONFIRMAR a autenticidade de Representação visual de Diploma Digital

Antes de acessar o sistema de confirmação de autenticidade de Representação visual de Diploma Digital, o interessado deve copiar o código alfanumérico que consta na parte superior, no verso do diploma.



*O código alfanumérico deve ser copiado fielmente, sem espaços ou pontos.*

## Acessar o sistema de validação de Diplomas Digitais

Acessar o sistema de validação de Diplomas Digitais no seguinte link:

<https://sigaa.sig.ufal.br/sigaa/diplomadigital>

## INSERIR o código alfanumérico

Para confirmar a autenticidade, o interessado deve inserir o código alfanumérico e digitar o conteúdo da imagem. Clicar na opção **Buscar**:

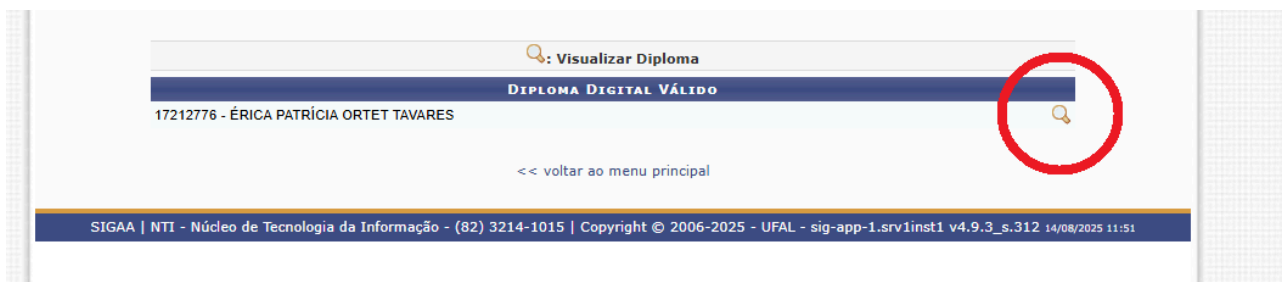


A mensagem **DIPLOMA DIGITAL VÁLIDO** deve aparecer:

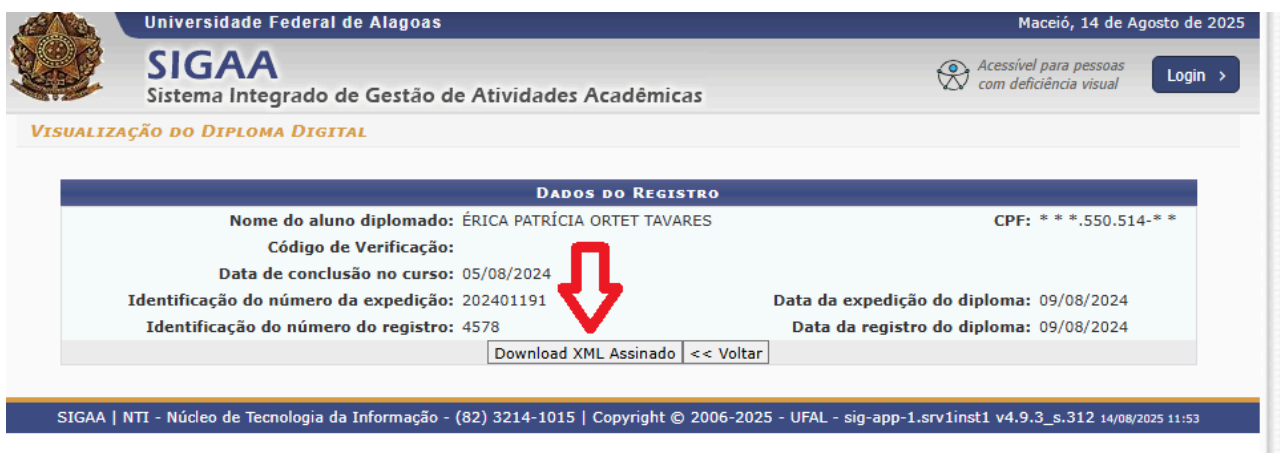


Clique na Lupa para ter acesso ao Diploma Digital em .XML

## TUTORIAL DE CONFIRMAÇÃO DE AUTENTICIDADE DE DIPLOMA DIGITAL



Faça o Download do arquivo XML assinado pelos representantes legais da Universidade Federal de Alagoas



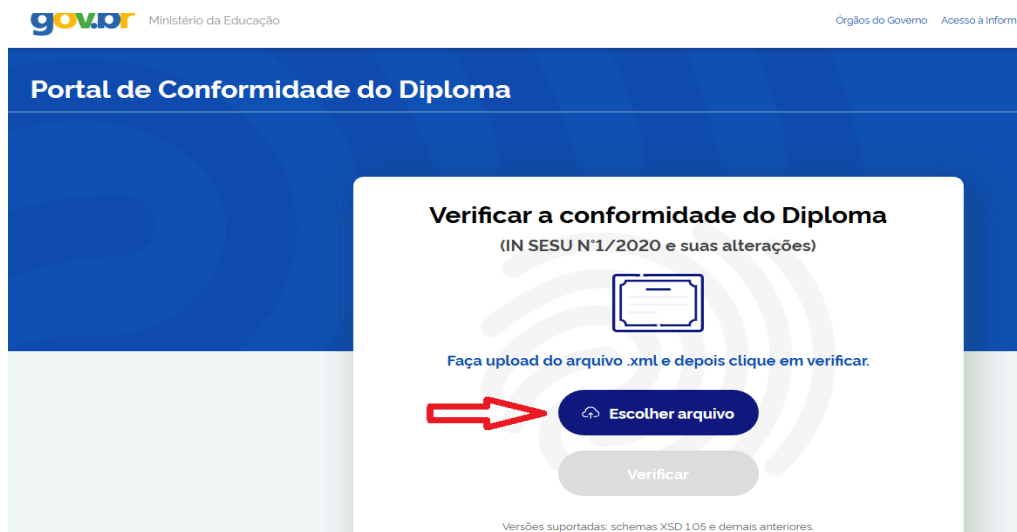
## VALIDAÇÃO no verificador do Ministério da Educação

De posse do arquivo XML, salvo no dispositivo (computador/smartphone/tablet), o interessado deve acessar o sistema do MEC para validar o diploma digital.

<https://verificadordiplomadigital.mec.gov.br/diploma>

# Consultar/Validar Diploma Digital

Após acessar o sistema de validação do MEC, clique em "[Escolher Arquivo](#)".



1. Busque o arquivo XML, clique em [Abrir](#)
2. Clique em [Verificar](#)
3. A seguinte tela deve aparecer:

